

# **SCRUTINIO *10 e LODE***

## **PRIMO PERIODO**

### **MANUALE OPERATIVO PER IL DOCENTE Interfaccia PC – Ipad**

## Sommario

<b>1. Accesso al sistema .....</b>	<b>3</b>
<b>2. Menu del docente .....</b>	<b>3</b>
<b>3. Registro delle mie classi (proposta di voto del docente per lo scrutinio) .....</b>	<b>4</b>
3.1. Proposte di voto: Religione e alternativa .....	6
<b>4. Il Coordinatore di classe .....</b>	<b>7</b>
4.1. Tabellone dei voti proposti.....	7
4.2. La Proposta del giudizio.....	8
<b>5. Lo Scrutinio: INIZIO.....</b>	<b>9</b>
5.1. L'appello dei docenti .....	9
<b>6. Definizione dei voti in Scrutinio .....</b>	<b>10</b>
6.1. Definizione del giudizio generale sull'alunno.....	11
<b>7. Il singolo alunno .....</b>	<b>12</b>
7.1. Il comportamento.....	13
<b>8. Le stampe .....</b>	<b>13</b>
8.1. Tabellone .....	13
8.2. Elenco giudizi.....	13
8.3. Verbale .....	14
<b>9. Chiusura scrutinio .....</b>	<b>14</b>

## 1. Accesso al sistema

**INFOSCHOOL** *La Scuola del futuro, oggi*

**"U. Hanna" - Capri (NA)**

*Gentile utente, Le diamo il benvenuto nel sistema*

Entra nel sistema con utente e password

Codice utente o indirizzo e-mail Password [Cambio password](#)

Codice utente o indirizzo e-mail Password

**Conferma** [Password dimenticata?](#)

Oppure puoi entrare anche tramite **E-mail, Badge** o **Carta regionale dei servizi**

**CLASSEVIVA**

*Il cuore pulsante della scuola del futuro*

*La Scuola del futuro, oggi*

Per inserire le proposte di voto, prima dello scrutinio, aprire il browser di accesso ad Internet e digitare l'indirizzo: **https:\\web.spaggiari.eu** oppure accedere direttamente cliccando sul link presente sul sito web della scuola.

Inserire le credenziali personali rilasciate dall'*amministratore del sistema*:

- **Codice Scuola:** identifica la Scuola (eventuale: necessario se non già presente);
- **Utente:** identifica il docente;
- **Password**

Per evitare problemi di visualizzazione si raccomanda di utilizzare un browser aggiornato come: **Mozilla Firefox 3 o superiore,** **Safari in versione 3 o superiore, Chrome.**

Il browser utilizzato deve inoltre:

- essere abilitato ai **"popup"**;
- avere **"javascript"** attivato;

## 2. Menu del docente

ultimo accesso: 16-10 ore 10:17

Scrutinio 10 e lode

Piero Angela

	<b>Le mie classi</b> Registro	<i>Registro delle mie classi</i> Consente la compilazione del registro delle classi associate		
	<b>Coordinatore</b> Coordinatore	<i>Coordinatore di classe</i> Gestione coordinatore di classe		
	<b>Infoschool Web</b> Menù principale	<i>Altre applicazioni Infoschool Web</i> ...		

In alto a destra appaiono i dati di **Login** dell'utente, a **sinistra** data e ora dell'ultimo accesso.

Per il **Logout** (uscita dal sistema) cliccare su **Esci**.

★ la voce **Coordinatore di classe** viene proposta solo se il docente è coordinatore.

## 3. Registro delle mie classi (proposta di voto del docente per lo scrutinio)

Consente l'inserimento delle PROPOSTE DI VOTO.

Per inserire le proposte di voto selezionare la voce **Registro delle mie classi**: verrà proposto l'elenco delle classi in cui si insegna.

★ Le materie **RELIGIONE** e **MATERIA ALTERNATIVA** sono contrassegnate da un'icona diversa: gialla per religione e rosa per materia alternativa.

Scrutinio 10 e lode

Scrutinia le mie classi

Gioacchino Rossini x  
ARENONEGS - Docente scuola primaria

Docente: *Rossini Gioacchino*

<b>2B TEMPO PIENO</b> VEEE055035 - SCUOLA PRIMARIA "DON LORENZO MILANI"	Proposte di voto 1° periodo	Proposte di voto 2° periodo
<b>3A TEMPO PIENO</b> VEEE055046 - SCUOLA PRIMARIA "MARCO POLO"	Proposte di voto 1° periodo	Proposte di voto 2° periodo
<b>4D TEMPO PIENO</b> VEEE055013 - SCUOLA PRIMARIA "IPPOLITO NIEVO"	Proposte di voto 1° periodo	Proposte di voto 2° periodo

Scegliere la classe di interesse, in corrispondenza del periodo di interesse (**Primo periodo**: Primo Quadrimestre, Primo Trimestre, **Secondo Periodo**: Secondo Quadrimestre, Pentamestre, Scrutinio Finale).

Si aprirà il **Tabellone proposto** nel quale potranno essere inseriti i voti.

Cambia Risoluzione ▾

## Proposte di voto 1° Periodo 1B TEMPO PIENO

Mostra Medie

	ITA	STO	GEO	COM
1. <b>BALESTRA GIGINO</b> 13-04-2004	6	7	6	8
	ITA 12a	STO 1a	GEO 8a	Giudizio
2. <b>BAROZZO TITO</b> 25-08-2004	7	6	8	9
	ITA 7a	STO 2a	GEO 6a	COM
3. <b>CALZELUNGHE PIPPI</b> 26-02-2005	7	8	9	7
	ITA 12a	STO 2a	GEO 6a	COM
4. <b>DEL PONTE MAURIZIO</b> 07-10-2004	6	6	7	8
	ITA 5a	STO 3a	GEO 3a	COM
5. <b>MICHELOZZI MARIO</b> 31-08-2004	8	6	7	9
	ITA 8a	STO 4a	GEO 2a	COM
6. <b>PEZZI CARLO</b> 27-03-2005	10	7	7	9
	ITA 4a	STO 0a	GEO 1a	COM
7. <b>STOPPANI GIANNINO</b> 13-05-2004	5	6	6	5
	ITA 2a	STO 0a	GEO 2a	COM

Per effettuare l'inserimento cliccare sulla cella alunno/materia corrispondente.

Se non è chiaro il codice della materia (es. ITA, STO, GEO, COM), passare il mouse sullo stesso. Il programma farà vedere per esteso il nome della materia.

Si aprirà quindi la finestra di inserimento.

Se il docente utilizza **ClasseViva** o **RES** (registri elettronici), troverà la media dei voti e le assenze già inserite.

La media dei voti non è vincolante e la proposta è libera.

N.B. Specifica della materia: es. Musica (flauto), (violino), ecc.

### Voto proposto

Balestra Gigino - ITALIANO

Eventuale Specifica della materia; comparirà nella pagella di questo alunno vicino al nome della materia.

Assenze: 12

Media 5.8

Voto 6 ▾

Annulla

Conferma

La scala riporta i voti decimali ed è comprensiva del *non classificato (nc)*.

Le altre valutazioni riguardano il Comportamento (**ns** = non sufficiente; **s** = sufficiente; **b** = buono; **d** = distinto; **o** = ottimo).

### 3.1. Proposte di voto: Religione e alternativa

**Religione** e **Materia Alternativa** avranno un'icona diversa. Gialla per la prima, rosa per la seconda.



Cliccare sulla classe, in corrispondenza del periodo di interesse (**Primo periodo:** Primo Quadrimestre, Primo Trimestre, **Secondo Periodo:** Secondo Quadrimestre, Pentamestre, Scrutinio Finale).

Per effettuare l'inserimento è sufficiente cliccare sulla cella raffigurante la matita e scegliere la valutazione desiderata.

**SCRUTINIO** SPECIALE PRIMO CICLO DI ISTRUZIONE
*Tabellone di Religione*
Gioacchino Rossini AREENONECS - Docente scrutinio
Valutazione salvata!

**Classe 3A**  
TEMPO PIENO

1	<i>APUXXX FILXXX</i>		BUONO
2	<i>BACXXXVIC EDVXXX</i>		DISTINTO
3	<i>BIAXXX GIAXXX</i>		DISTINTO
4	<i>BONXXX ALBXXX</i>		BUONO
5	<i>CHXXXLI RUBBAZZERANXXXSIA</i>		BUONO
6	<i>CHXXXLLO DAVXXX SHIN</i>		DISTINTO
7	<i>COLXXX GIUXXX</i>		OTTIMO
8	<i>DANXXXZZI GIOXXX</i>		DISTINTO
9	<i>DE XXXONE CARXXXE FRANCESCO</i>		

Oltre ai giudizi indicati è possibile personalizzare la valutazione.

#### 4. Il Coordinatore di classe

ultimo accesso: 16-10 ore 10:17

Le mie classi *Registro delle mie classi*

**Coordinatore** *Coordinatore di classe*

Coordinatore *Gestione coordinatore di classe*

Vai Aiuto

Infoschool Web *Altre applicazioni Infoschool Web*

#### 4.1. Tabellone dei voti proposti

Il Coordinatore può accedere al **Tabellone proposto** della classe nel quale vedrà le proposte di voto di **tutte** le materie. In ogni momento potrà controllare il progressivo inserimento dei voti dei vari docenti.

Cliccare sulla voce di Menu **Coordinatore di classe**, sull'icona



Voti Prop

e poi sul periodo di interesse.

**SCRUTINIO** *Tabellone proposto* Piero Angela Esci

Esame Competenze Alternativa Religione **GO!** Giudizi Scrutinio Proposte Coordinatore

Cambia Risoluzione

*Proposte di voto 1° Periodo*  
**1B TEMPO PIENO**

Ore Curricolari Annuali

Mostra Medie

	ITA	ING	STO	GEO	MAT	SCI	TEC	MUS	AI	COM	SMS	MEDIA	PRO
1. <b>BALESTRA GIGINO</b> <small>13-04-2004</small>	6	7	7	6	6	10	9	9	8	8		7.6	
<small>ITA 12a ING 7a STO 1a GEO 8a MAT 0a SCI 16a TEC 0a MUS 0a AI 0a <i>Giudizio</i> SMS 1a</small>													
2. <b>BAROZZO TITO</b> <small>25-08-2004</small>	7		6	8						9		7.5	
<small>ITA 7a ING 15a STO 2a GEO 6a MAT 0a SCI 15a TEC 0a MUS 0a AI 0a COM SMS 0a</small>													
3. <b>CALZELUNGHE PIPPI</b> <small>26-02-2005</small>	7		8	9						7		7.75	
<small>ITA 12a ING 13a STO 2a GEO 6a MAT 0a SCI 10a TEC 0a MUS 0a AI 0a COM SMS 0a</small>													
4. <b>DEL PONTE MAURIZIO</b> <small>07-10-2004</small>	6		6	7						8		6.75	
<small>ITA 5a ING 3a STO 3a GEO 3a MAT 0a SCI 7a TEC 0a MUS 0a AI 0a COM SMS 0a</small>													
5. <b>MICHELOZZI MARIO</b> <small>31-08-2004</small>	8		6	7						9		7.5	
<small>ITA 8a ING 3a STO 4a GEO 2a MAT 0a SCI 3a TEC 0a MUS 0a AI 0a COM SMS 0a</small>													
6. <b>PEZZI CARLO</b> <small>27-03-2005</small>	10		7	7						9		8.25	
<small>ITA 4a ING 10a STO 0a GEO 1a MAT 0a SCI 6a TEC 0a MUS 0a AI 0a COM SMS 0a</small>													
7. <b>STOPPANI GIANNINO</b>	5		6	6						5		5.5	

## 4.2. La proposta del giudizio SOLO SCUOLA PRIMARIA

La colonna **PRO**, permette al coordinatore di inserire, prima dello scrutinio, una proposta di giudizio generale sull'alunno. Tale giudizio sarà modificabile in sede di scrutinio, collegialmente.

Tale giudizio può, a scelta della scuola, apparire in pagella.



Per inserirlo è sufficiente cliccare sulla casella

Si potrà comporre scegliendo le voci del menu a tendina (se predisposte precedentemente dalla segreteria), inserendolo ex novo oppure utilizzando il copia/incolla se già predisposto su un foglio word.

Giudizio scrutinio	
Relazioni: con i compagni	Ben inserito, ha rapporti corretti coi compagni
Relazioni: con gli adulti	cordiale e corretto si relaziona positivamente con gli ad
Rispetto delle regole	Dimostra un comportamento sempre corretto e respon
Interesse, attenzione e partecipazione	Manifesta spiccato interesse ed attenzione costante, p
Impegno	
Capacità di collaborazione	
Autonomia e Modalità di lavoro (per le classi 1° /2° )	
Autonomia e Modalità di lavoro (per le classi 3° /4° /5° )	
Metodo di studio	
Progressione degli apprendimenti	
<p>Ben inserito, ha rapporti corretti coi compagni cordiale e corretto si relaziona positivamente con gli adulti. Dimostra un comportamento sempre corretto e responsabile. Manifesta spiccato interesse ed attenzione costante, partecipando attivamente e con apporti personali alle proposte</p>	
<p>Annulla Conferma</p>	



## 5. Lo Scrutinio: INIZIO

Il Coordinatore o il Dirigente Scolastico, entrano nel sistema con le proprie credenziali e poi nel menu Coordinatore.

Individuata la classe da scrutinare cliccare sull'icona



e scelgono **Periodo 1**.

Una volta controllato il Tabellone dei voti proposti e fatte eventuali modifiche dare inizio allo scrutinio tramite l'icona:



### 5.1. L'appello dei docenti

Controllare i docenti presenti, indicare il nome del Dirigente, del Segretario ed eventualmente dei sostituti dei docenti assenti.

*Scrutinio 1° Periodo  
1B TEMPO PIENO*

Inizio Scrutinio

Data Scrutinio: 08 gen 2014 - mer ▾

Ora di Inizio: 14:00 ▾

Aggiungi Docente +

## Docenti

Nome	Cognome	Ruolo/Materie	Nome Sostituto	Cognome Sostituto	
Dirigente	Scolastico	Dirigente			
Piero	Angela	Coordinatore			
		Segretario			
Vittorio	Alfieri	MUSICA	Ugo	Foscolo	✗
Dante	Alighieri	MATEMATICA			✗
Piero	Angela	ITALIANO			✗
Piero	Angela	STORIA			✗
Piero	Angela	GEOGRAFIA			✗
Carlo	Collodi	INGLESE			✗
Leonardo	Da Vinci	SCIENZE			✗

Indicare la **data** esatta se non corretta e l'**ora** di inizio.

Quando la situazione è definita cliccare su



- ★ L'operazione di Inizio Scrutinio è definitiva. Le proposte di voto di ogni docente **non potranno più essere modificate**. Sarà possibile invece cambiare il voto di consiglio.

### 6. Definizione dei voti in Scrutinio

**SCRUTINIO** SPECIALE PRIMO CICLO DI ISTRUZIONE
*Tabellone scrutinio*
Esci

Piero Angela

Esame
 Competenze
 Alternativa
 Religione
 Oss finali
 Verbali
 Tabelloni
 Fine
 Giudizi

Scrutinio
 Proposte
 Coordinatore

## Scrutinio 1° Periodo

### 1B TEMPO PIENO

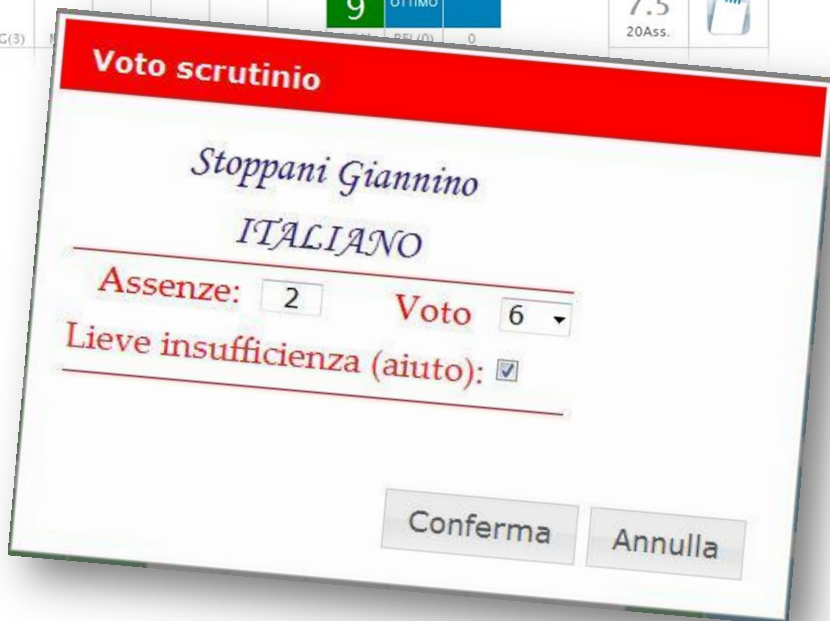
Nascondi le celle vuote

	ITA	STO	GEO	ING	MAT	SCI	TEC	MUS	AI	COM		
1. <b>BALESTRA GIGINO</b> <small>13-04-2004</small>	6	7	6	7	6	10	9	9	8	8	BUONO	
	<small>ITA(12)</small>	<small>STO(1)</small>	<small>GEO(8)</small>	<small>ING(7)</small>	<small>MAT</small>	<small>SCI(16)</small>	<small>TEC</small>	<small>MUS</small>	<small>AI</small>	<small>COM</small>	<small>REL(0)</small>	<small>0</small>
2. <b>BAROZZO TITO</b> <small>25-08-2004</small>	7	6	8							9	BUONO	
	<small>ITA(7)</small>	<small>STO(2)</small>	<small>GEO(6)</small>	<small>ING(15)</small>	<small>MAT</small>	<small>SCI(15)</small>	<small>TEC</small>	<small>MUS</small>	<small>AI</small>	<small>COM</small>	<small>REL(0)</small>	<small>0</small>
3. <b>CALZELUNGHE PIPPI</b> <small>26-02-2005</small>	7	8	9							7	SUFFIC	
	<small>ITA(12)</small>	<small>STO(2)</small>	<small>GEO(6)</small>	<small>ING(13)</small>	<small>MAT</small>	<small>SCI(10)</small>	<small>TEC</small>	<small>MUS</small>	<small>AI</small>	<small>COM</small>	<small>REL(0)</small>	<small>0</small>
4. <b>DEL PONTE MAURIZIO</b> <small>07-10-2004</small>	6	6	7							8	DISTIN	
	<small>ITA(5)</small>	<small>STO(3)</small>	<small>GEO(3)</small>	<small>ING(3)</small>	<small>MAT</small>	<small>SCI(7)</small>	<small>TEC</small>	<small>MUS</small>	<small>AI</small>	<small>COM</small>	<small>REL(0)</small>	<small>0</small>
5. <b>MICHELOZZI MARIO</b> <small>31-08-2004</small>	8	6	7							9	OTTIMO	
	<small>ITA(8)</small>	<small>STO(4)</small>	<small>GEO(2)</small>	<small>ING(3)</small>	<small>MAT</small>	<small>SCI(7)</small>	<small>TEC</small>	<small>MUS</small>	<small>AI</small>	<small>COM</small>	<small>REL(0)</small>	<small>0</small>

MEDIA	GIU
7.6 <small>44Ass.</small>	
7.5 <small>45Ass.</small>	
7.75 <small>43Ass.</small>	
6.75 <small>21Ass.</small>	
7.5 <small>20Ass.</small>	

Per modificare il voto cliccare sulla casella corrispondente.

Scegliere il voto e, se si desidera, spuntare la voce **Lieve insufficienza (aiuto)**.



Come appaiono nel tabellone questi inserimenti?



**MODIFICA DEL VOTO** = quando il voto di Consiglio è diverso dalla quello proposto appare con una **C**



**AIUTO** = appare con i tre puntini rossi



Indica la materia e, tra parentesi, le assenze dell'alunno in tale materia.

Voti arancioni = voti non pieni e da definire

Voti verdi = sufficienti

Voti rossi = insufficienti

### 6.1. Definizione del giudizio generale sull'alunno SOLO SCUOLA PRIMARIA

Nella colonna **GIU** è possibile inserire un **giudizio generale e complessivo** sull'alunno o variare quello proposto dal coordinatore. Anche qui si può comporre scegliendo tra le opzioni dei menu a tendina precaricati, oppure scrivendolo al momento o copiandolo/incollandolo da un documento preparato in precedenza.

IA GIU



Giudizio scrutinio	
<i>Baroni Isabella Giudizio 1° Periodo</i>	
Relazioni: coi compagni	Ben inserito, aperto e disponibile, socializza i
Relazioni: coi adulti	aperto e fiducioso riconosce il ruolo dell'adult
Rispetto delle regole	Dimostra un comportamento quasi sempre co
Interesse, attenzione e partecipazione	
Impegno	
Capacità di collaborazione	
Autonomia e Modalità di lavoro (per le classi 1° /2° )	
Autonomia e Modalità di lavoro (per le classi 3° /4° / 5° )	
Metodo di studio	
Progressione degli apprendimenti	
<p>Ben inserito, aperto e disponibile, socializza in modo corretto coi compagni, aperto e fiducioso riconosce il ruolo dell'adulto e vi fa riferimento Dimostra un comportamento quasi sempre corretto e responsabile</p>	

**N.B. La lunghezza massima è di 10 righe.**

## 7. Il singolo alunno

Si può procedere anche tramite il singolo alunno cliccando sul nome dello stesso.

MATERIA	INDICATORE	VALUTAZIONE		ASSENZE		
		1 P.	2 P.	1 P.	2 P.	Tot.
MUSICA	Utilizzare la voce, gli strumenti e gli oggetti per produrre suoni. Eseguire semplici brani individualmente o in gruppo. Interpretare con il movimento e la gestualità l'andamento ritmico. Riconoscere e distinguere gli elementi di base all'interno di un brano musicale.	3	5	0	0	0
SCIENZE MOTORIE E SPORTIVE	Classificare, memorizzare e rielaborare le informazioni utilizzando i diversi organi di senso. Coordinare ed utilizzare alcuni schemi motori combinati tra loro. Eseguire esercizi di coordinamento e di orientamento spaziale e temporale. Controllare e gestire l'equilibrio statico-dinamico del proprio corpo. Utilizzare il corpo e il movimento come mezzo di espressione di sé. Partecipare al gioco collettivo rispettando indicazioni e regole. Conoscere, utilizzare, avere cura degli attrezzi e degli spazi di attività.	5	7	0	0	0



All'interno del singolo alunno potrà essere indicata la presenza di un **insegnante di sostegno**.

Cliccare l'icona e scrivere il nome dell'insegnante.

E' possibile indicare anche una specifica su ciascuna materia per ciascun alunno. Tale specifica appare in pagella e può essere di massimo 15 caratteri.

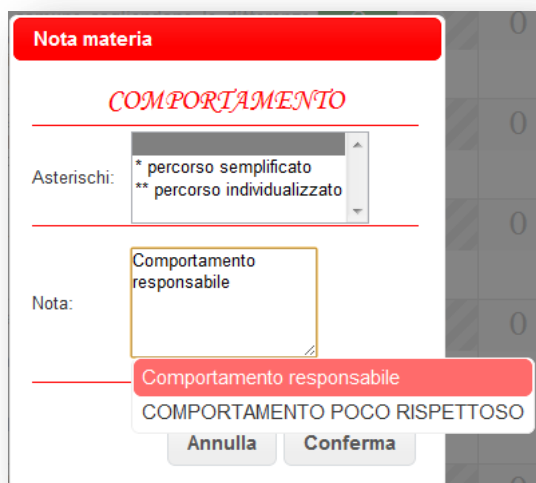
Per farlo è sufficiente cliccare sulla materia.

MATERIA	INDICATORE
MUSICA	Utiliz in gru
SCIENZE MOTORIE E SPORTIVE	Class utiliz

Per ritornare al Tabellone dell'intera classe cliccare su **Scrutinio**.

Per passare all'alunno successivo cliccare sulla **doppia freccia**.

### 7.1. Il comportamento



Anche per il comportamento è possibile inserire un'annotazione.  
Lo spazio massimo è di **80 caratteri**.


Il voto di comportamento viene espresso in voti numerici e illustrato da specifica nota, da scegliere da un elenco presente a sistema che riporta gli indicatori del POF di Istituto.

## 8. Le stampe

Le stampe disponibili allo scrutinio sono:

- **Tabellone**
- **Elenco dei giudizi**
- **Verbale**

### 8.1. Tabellone



Cliccare sull'icona

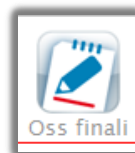
Si consiglia di salvare il tabellone, stamparlo e conservarlo nel registro di classe. Può essere uno strumento utile per la memoria storica della classe e degli insegnanti.

### 8.2. Elenco giudizi



Cliccare sull'icona

### 8.3. Verbale



Per inserire una nota generale sulla classe o delle osservazioni cliccare su



Per generare automaticamente il verbale cliccare su

**IMPORTANTE: leggere bene il verbale ed eventualmente modificarlo sulla base delle esigenze.**

**Salvarlo, stamparlo, firmarlo (tutti i docenti del Consiglio) e farlo avere in Segreteria.**

Si troveranno i verbali **standard** e/o quelli eventualmente **personalizzati** per la scuola.

Il verbale può essere creato e salvato in formato .doc, .docx, .odt o .pdf (a seconda del programma di videoscrittura installato nel pc utilizzato).

E' quindi ulteriormente modificabile (tranne il pdf).

### 9. Chiusura scrutinio

Terminate le operazioni di scrutinio cliccare su



per chiuderlo.

Indicare l'ora di chiusura se errata, confermare l'appello e scegliere

**Fine Scrutinio**

**SCRUTINIO** SPECIALE PRIMO CICLO DI ISTRUZIONE *10 e lode* *Presenti allo scrutinio* **Gioacchino Rossini** AREENONECS - Docente scuola primaria

Classe 3A

Data Scrutinio: 09 nov 2011 - mer  
 Ora di Inizio: 14:30  
 Ora Fine: 15:30

### Docenti

Nome	Cognome	Ruolo/Materie	Nome Sostituto	Cognome Sostituto
Mario	Rossi	Dirigente		
Gioacchino	Rossini	Coordinatore		
Luca	Verdi	Segretario		
MARXXX	CESXXX	ITALIANO		
MARXXX	CESXXX	STORIA		
MARXXX	CESXXX	GEOGRAFIA	LUCIA	GIALLI
IMMXXXLATA	CORXXXLLO	RELIGIONE		
IMMXXXLATA	CORXXXLLO	MATERIA ALTERNATIVA		
Gioacchino	Rossini	MATEMATICA		
Gioacchino	Rossini	SCIENZE		

★ L'operazione di Fine Scrutinio è definitiva. I voti inseriti dal Consiglio **non potranno più essere modificati**. In caso di errore contattare la dirigenza o la segreteria per la riapertura dello scrutinio.

*Scrutinio 1° Periodo*  
**3A TEMPO PIENO**

**Scrutinio terminato i voti non sono modificabili**

Nascondi le celle vuote

	ITA	ING	STO	GEO	MAT	SCI	TEC	MUS	AI	SMS	COM
1 <i>Apuxxx Filxxx</i>	7	6	8	8	7	6	8	8	10	10	
	ITA(3)	ING(2)	STO(1)	GEO(1)	MAT(3)	SCI	TEC	MUS	AI	SMS	COM





Versione 2.8 – novembre 2013 – Anna Urbani

Sede di produzione: **INFOSCHOOL S.r.l.**  
Via Strada Travettore, 10  
36061 BASSANO DEL GRAPPA (VI)  
tel. 0424 5073 fax. 0424 507488  
[www.infoschool.eu](http://www.infoschool.eu)

Le informazioni contenute nel presente manuale sono soggette a modifiche senza preavviso e non rappresentano un impegno da parte di **INFOSCHOOL S.r.l.**  
Nessuna parte di questo manuale può essere riprodotta in qualsiasi forma o mezzo elettronico o meccanico (inclusa la registrazione, la fotocopia o l'uso di sistemi di memorizzazione o di recupero dati) per alcun uso, che non sia quello personale dell'acquirente, senza il permesso scritto di **INFOSCHOOL S.r.l.**  
Si declina ogni responsabilità per eventuali mancanze o lacune che si dovessero riscontrare nel presente manuale d'uso.  
© Copyright **INFOSCHOOL S.r.l.** Tutti i diritti riservati.